

博物館（MieMu）に関するアンケートの実施結果報告

この度は、「博物館（MieMu）に関するアンケート」にご協力いただき、ありがとうございました。

アンケート結果を下記のとおり報告いたします。また、この結果につきましては、今後の博物館運営の参考とさせていただきます。アンケート実施時に発生したエラーについてはご迷惑をおかけし申し訳ありませんでした。当報告では、エラーの発生した設問についてもデータを整理しています。

アンケート概要

1 アンケート実施期間

平成28年5月13日（金）から平成28年5月27日（金）まで

2 回答率

対象者数 1370人

回答者 900人

回答率 65.7%

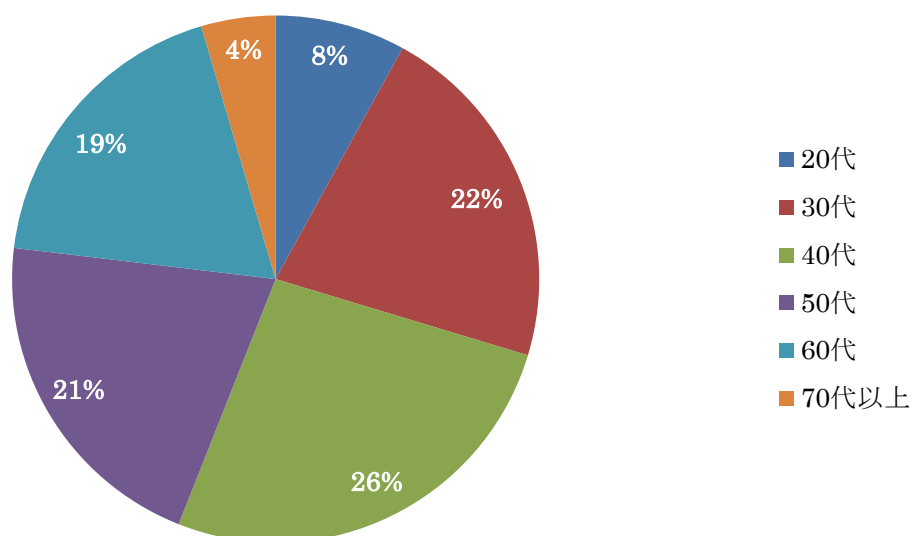
3 回答者の属性

性別 【男性 450人（50.0%）】 【女性 450人（50.0%）】

年代別

	20代	30代	40代	50代	60代	70代以上
人数	72人	195人	237人	188人	167人	41人
割合	8.0%	21.7%	26.3%	20.9%	18.6%	4.6%

回答者数（年代別）



地域別

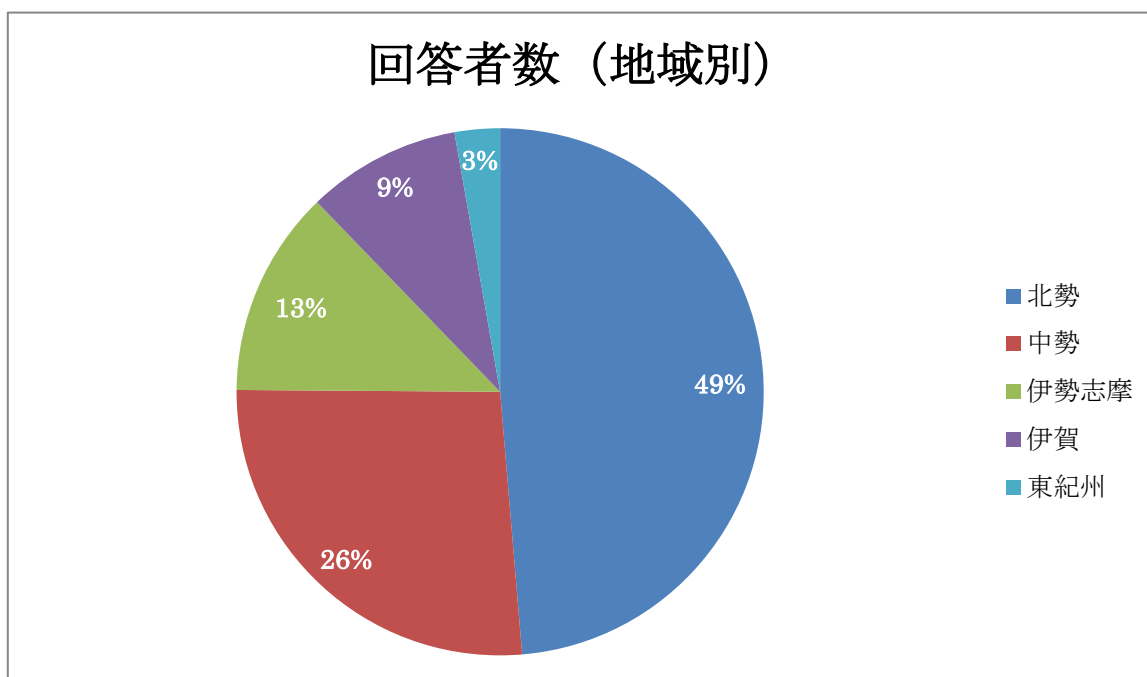
	北勢	中勢	伊勢志摩	伊賀	東紀州
人数	438 人	238 人	114 人	85 人	25 人
割合	48.7%	26.4%	12.7%	9.4%	2.8%

※北勢：四日市市、桑名市、鈴鹿市、亀山市、いなべ市、桑名郡、員弁郡、三重郡

中勢：津市、松阪市、多気郡 伊勢志摩：伊勢市、鳥羽市、志摩市、度会郡

伊賀：名張市、伊賀市 東紀州：尾鷲市、熊野市、北牟婁郡、南牟婁郡

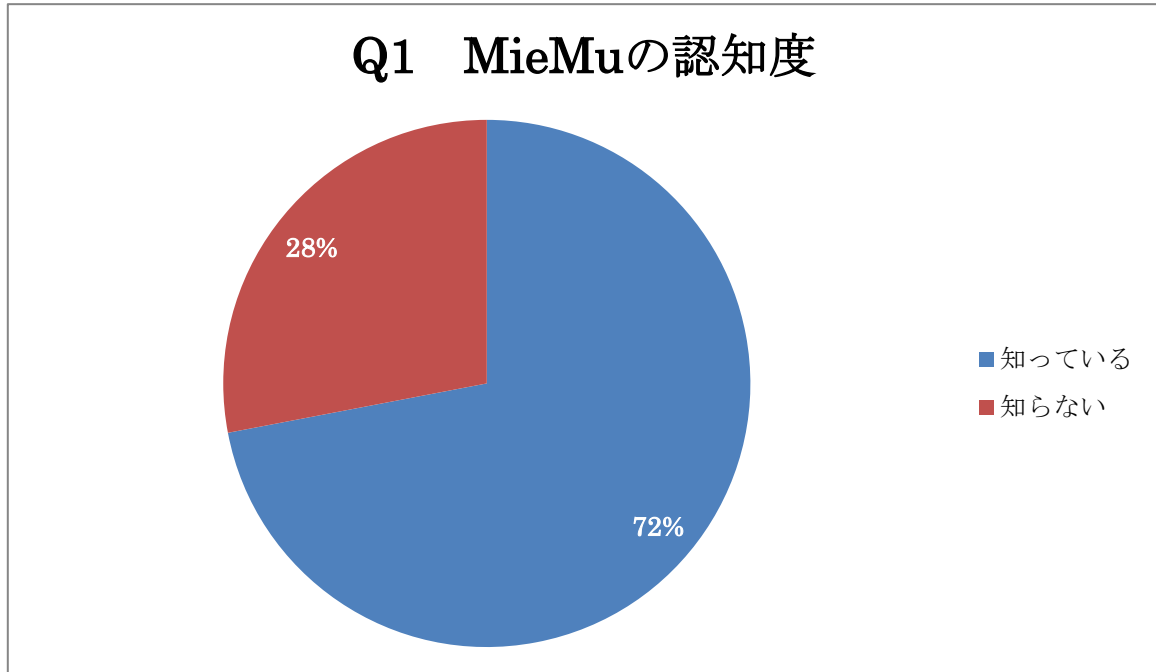
※割合は小数点第二位を四捨五入



MieMu について (1)

Q1 あなたは津市にある三重県総合博物館 (MieMu) をご存知ですか？

① 知っている	648 人	72.0%
② 知らない	252 人	28.0%



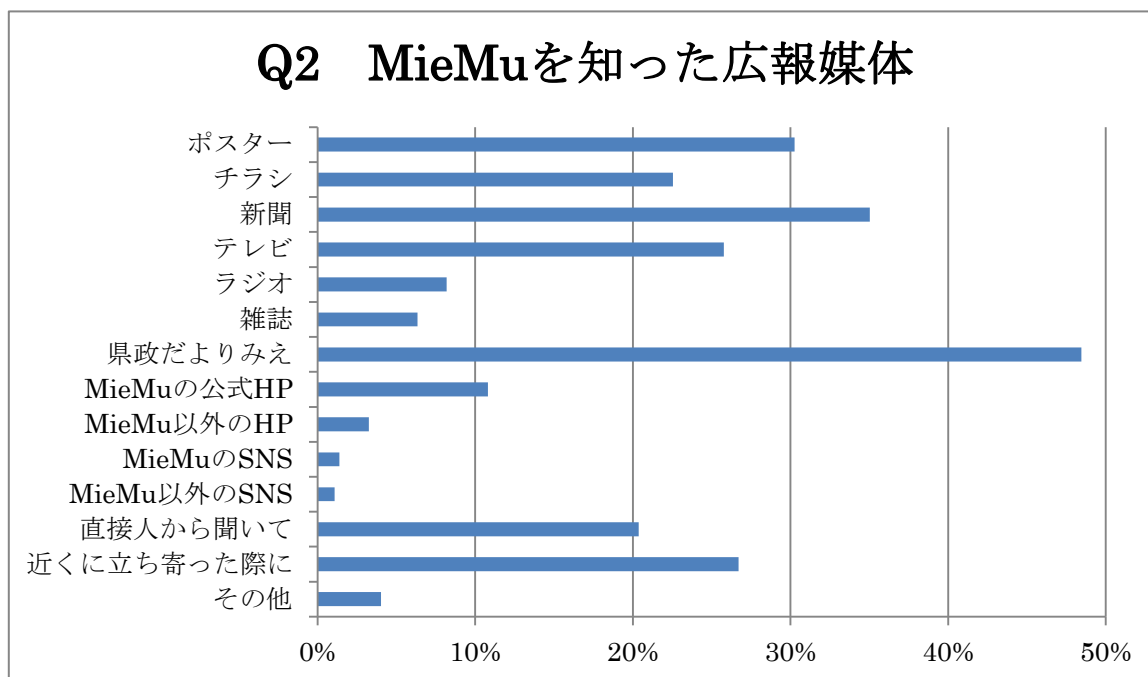
MieMu をご存知の方は、72.0%・648 人の方でした。平成 27 年度に実施したキッズモニターアンケート (平成 28 年 3 月 1 日から 3 月 14 日まで) では、認知度は 71%であり、同様の傾向を見て取ることができました。

MieMu について (2)

Q2 Q1 で「知っている」と答えた方にお聞きします。(648 人)

MieMu を何で知りましたか。あてはまるものをすべて選んでください。

① ポスター	196 人	30.2%
② チラシ	146 人	22.5%
③ 新聞	227 人	35.0%
④ テレビ	167 人	25.8%
⑤ ラジオ	53 人	8.2%
⑥ 雑誌	41 人	6.3%
⑦ 県政だよりみえ	314 人	48.5%
⑧ MieMu の公式ホームページ	70 人	10.8%
⑨ MieMu 以外のホームページやブログ	21 人	3.2%
⑩ MieMu の Twitter や Facebook	9 人	1.4%
⑪ MieMu 以外の Twitter や Facebook	7 人	1.1%
⑫ 直接、人から聞いて	132 人	20.4%
⑬ 近くに立ち寄った際に	173 人	26.7%
⑭ その他	26 人	4.0%



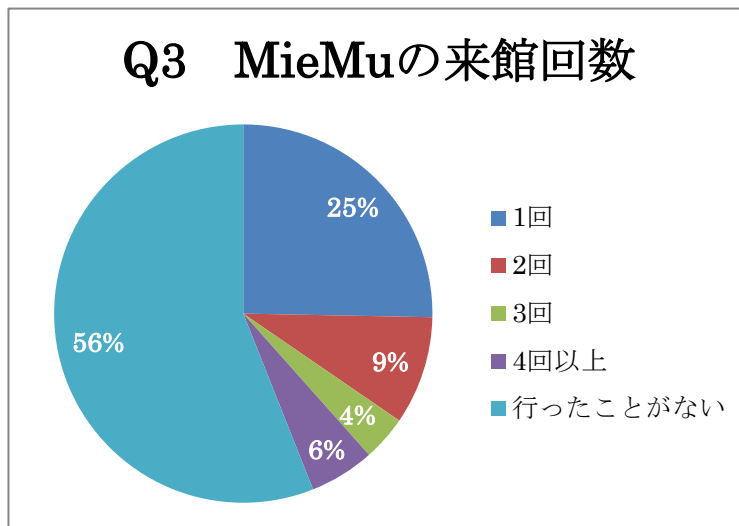
Q1 で「MieMu を知っている」と回答した 648 人の方にお答えいただきました。MieMu を知った広報媒体としては、県政だよりが最も多く 48.5%・314 人でした。次いで新聞 (35%・227 人)、ポスター (30.2%・196 人)、チラシ (22.5%・146 人) が、MieMu の情報に触れる手段となっていることが分かりました。

MieMu について (3)

Q3 あなたは今まで MieMu に何回行ったことがありますか。(648 人)

① 1回	164人	25.3%
② 2回	60人	9.3%
③ 3回	25人	3.9%
④ 4回以上	36人	5.6%
⑤ 行ったことがない	363人	56.0%

Q1 で「MieMu を知っている」と回答した 648 人の方にお答えいただきました。MieMu へ 1 回でも来館したことがある方は、そのうち 44.1%・285 人であることが分かりました。



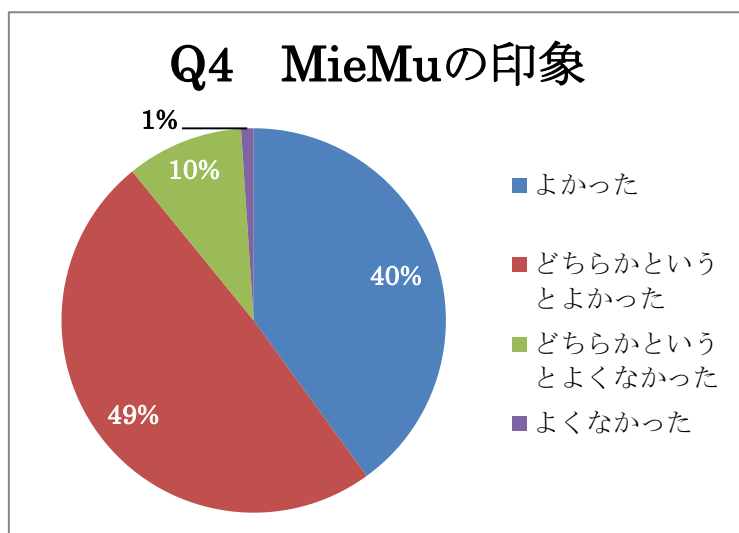
MieMu の印象 (1)

Q4 Q3 で「①、②、③、④」のいずれかを選んだ方にお聞きします。(285 人)

MieMu はよかったですか。

① よかった	114	40.0%
② どちらかというよかった	140	49.1%
③ どちらかというよくなかった	28	9.8%
④ よくなかった	3	1.1%

Q3 で「MieMu に来館したことがある」と回答した 285 人の方にお答えいただきました。MieMu の印象としては、「よかった」「どちらかといえばよかった」を合わせると、89.1%・254 人の方が概ねご満足いただけたことが分かりました。



MieMu の印象（2）

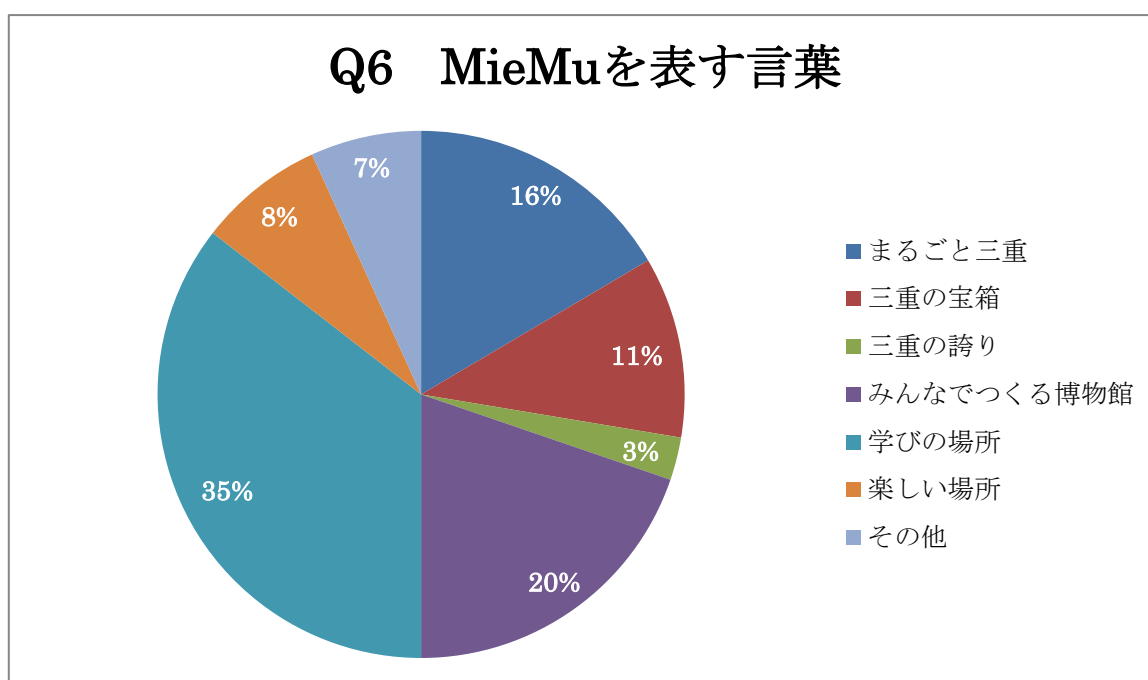
Q5 Q4 を選んだ理由を教えてください。

良い印象だと回答した理由について、「三重の自然や歴史について学ぶことができたから」や「子どもが遊べるスペースもあり、親子で楽しめたから」、「展示がわかりやすかった」といったご意見をいただきました。一方で、「興味がある展示が無かった」「思っていたよりも規模が小さかった」などのご意見もいただきました。

MieMu の印象（3）

Q6 MieMu をひとことで表すと、どんな言葉がふさわしいと思いますか。行ったことがある方は来館時の印象で、行ったことがない方はこれまでに接した情報から受けた印象で、ひとつ選んでください。（648 人）

① まるごと三重（三重の事典）	107 人	16.5%
② 三重の宝箱（魅力がいっぱい）	72 人	11.1%
③ 三重の誇り	17 人	2.6%
④ みんなでつくる博物館	128 人	19.8%
⑤ 学びの場所	230 人	35.5%
⑥ 楽しい場所	50 人	7.7%
⑦ その他	44 人	6.8%



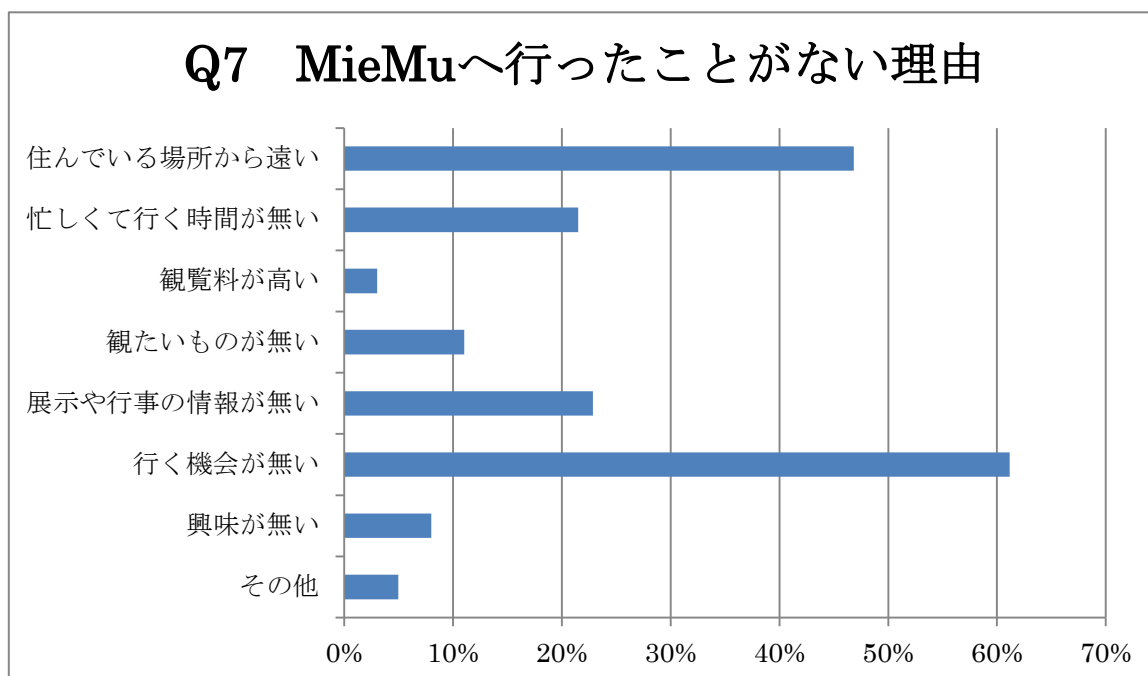
Q6 では、来館していない方も含めて、MieMu に対してどのようなイメージを抱いているかをお伺いしました。最も多かったのが「学びの場所」で 35.5%・230 人でした。次いで「みんなで作る博物館」が 19.8%・128 人、「まるごと三重（三重の事典）」が 16.5%・107 人という結果でした。「その他」では、「三重の歴史」や「発見の場所」などのご意見をいただきました。

MieMu の印象（4）

Q7 Q3で「⑤行ったことがない」と答えた方にお聞きします。

行ったことがない理由は何ですか。あてはまるものをすべて選んでください。（363人）

① 住んでいる場所から遠い	170人	46.8%
② 仕事等が忙しくて行く時間が無い	78人	21.5%
③ 観覧料が高い	11人	3.0%
④ 観たいものが無い	40人	11.0%
⑤ 展示や行事の情報が無い	83人	22.9%
⑥ 行く機会が無い	222人	61.2%
⑦ 興味が無い	29人	8.0%
⑧ その他	18人	5.0%

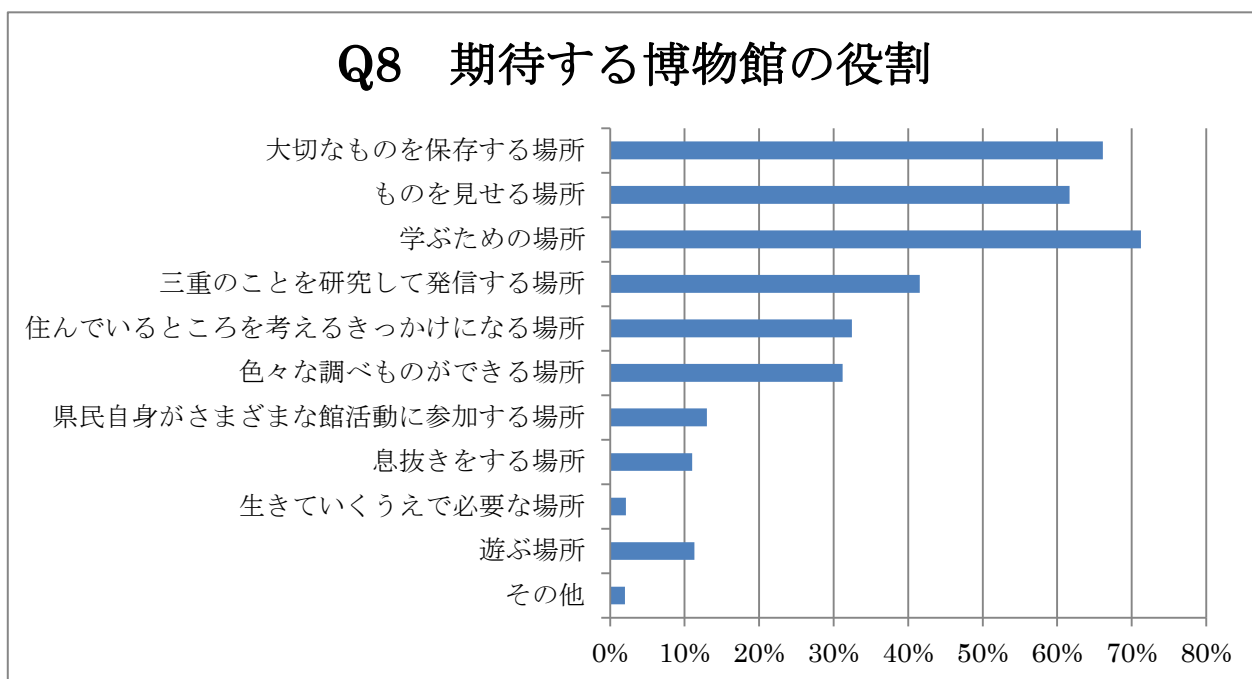


Q3で「MieMuへ行ったことがない」と回答した363人の方にお答えいただきました。行ったことが無い理由として、特に多かったのが「行く機会が無い」61.2%・222人と、「住んでいる場所から遠い」46.8%・170人でした。その他では、「子どもが小さく連れて行くのが難しいから」や「遠いので他に用事を合わせて行きたいから」などのご意見をいただきました。

博物館の役割について

Q8 あなたが期待する博物館の役割は何ですか。あてはまるものをすべて選んでください。

① 大切なものを保存する場所	595人	66.1%
② ものを見せる（展覧会をやる）場所	555人	61.7%
③ 学ぶための場所	641人	71.2%
④ 三重のことを研究して発信する場所	374人	41.6%
⑤ 住んでいるところを考えるきっかけになる場所	292人	32.4%
⑥ 色々な調べものができる場所	281人	31.2%
⑦ 県民自身がさまざまな館活動に参加する場所	117人	13.0%
⑧ 息抜きをする場所	99人	11.0%
⑨ 生きていくうえで必要な場所	19人	2.1%
⑩ 遊ぶ場所	102人	11.3%
⑪ その他	18人	2.0%



博物館に期待する役割として、特に多かったのが「学ぶための場所」71.2%・641人、「大切なものを保存する場所」66.1%・595人、「ものを見せる（展覧会をやる）場所」61.7%・555人でした。その他では、「興味関心のきっかけを作る場所」や「三重の魅力を発信する場所」などのご意見をいただきました。

MieMu でのイベントについて

Q9 MieMu では F1 やウェディング、親鸞などの企画展や関連するワークショップ、講演会などを開催してきました。今後も、みなさんに来館していただけるイベントを実施したいと思っています。

「あったらいいな」と思うイベントについて、ご自由にお書きください。

イベントについては、下記のようなご意見をいただきました。

- ・伊勢神宮に関するイベント
- ・子どもが楽しみながら学べるイベント
- ・全国を巡回する大規模展覧会の誘致
- ・恐竜展の開催や化石発掘イベント
- ・三重の偉人や方言など、三重について学べるイベント
- ・著名人の講演会
- ・遠方の県民が関心を持つよう、各市町をテーマにしたイベント・出張展示

ミュージアム全般について

Q10 あなたのミュージアムの利用度合いをお聞きします。ミュージアム（博物館・水族館・動物園・美術館など）に行くことが、1年間に何回ありますか。

① 1回	248人	27.6%
② 2回	152人	16.9%
③ 3回	111人	12.3%
④ 4回以上	129人	14.3%
⑤ ほとんど行かない	260人	28.9%

Q10 では、MieMu だけに限らず、ミュージアム全般（博物館・水族館・動物園・美術館など）の、年間利用状況についてお聞きしました。「ほとんど行かない」28.9%・260人、「1回」27.6%・248人の回答が半数以上を占め、博物館を日常的に訪れる方は多くないことが分かりました。

