

「水資源に関するアンケート」実施報告

水資源・地域プロジェクト課が実施しました、「水資源に関するアンケート」につきまして、755名の方からご回答いただきありがとうございました。
アンケート結果について下記のとおりまとめましたので報告します。

(1) アンケート実施期間

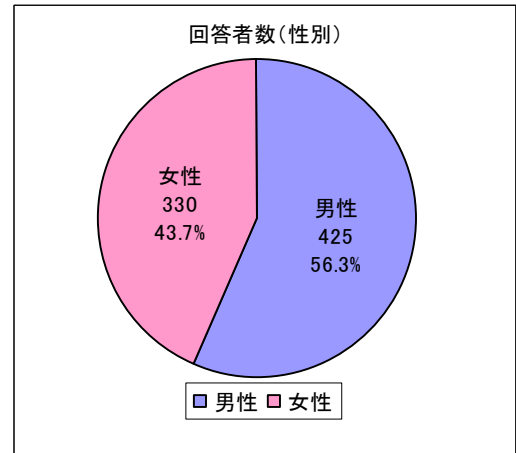
平成25年2月15日(金)～2月25日(月)

(2) アンケート回収状況

対象者数 1,332名

回答者数 755名

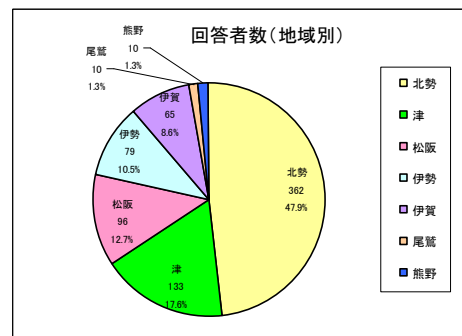
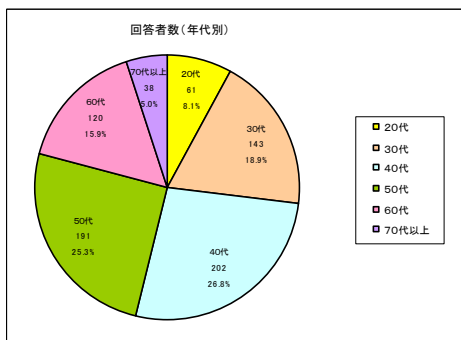
回答率 56.7%



(3) 回答者属性

【性別】	男性	女性	計
回答者数	425	330	755
構成比	56.3%	43.7%	100.0%

【年代別】	20代	30代	40代	50代	60代	70代以上	計
回答者数	61	143	202	191	120	38	755
内訳	男性	27	67	107	105	28	425
	女性	34	76	95	86	29	330
構成比	8.1%	18.9%	26.8%	25.3%	15.9%	5.0%	100.0%



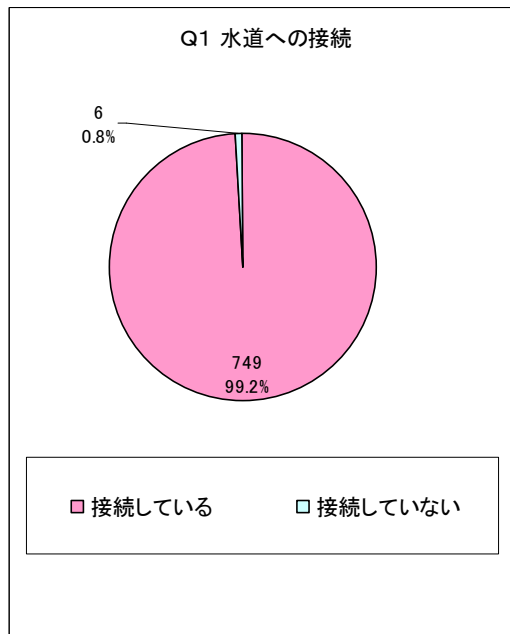
【地域別】	北勢	津	松阪	伊勢	伊賀	尾鷲	熊野	計
回答者数	362	133	96	79	65	10	10	755
構成比	47.9%	17.6%	12.7%	10.5%	8.6%	1.3%	1.3%	100.0%

(4) アンケート集計結果

Q1. 水道への接続

「あなたの現在のお住まいは水道（市町や民間が設置したもの）に接続されていますか？」

水道の接続は99.2%の749名の方が接続しています。三重県の水道普及率が99.5%ですのでほぼ同じ様な傾向を表しています。

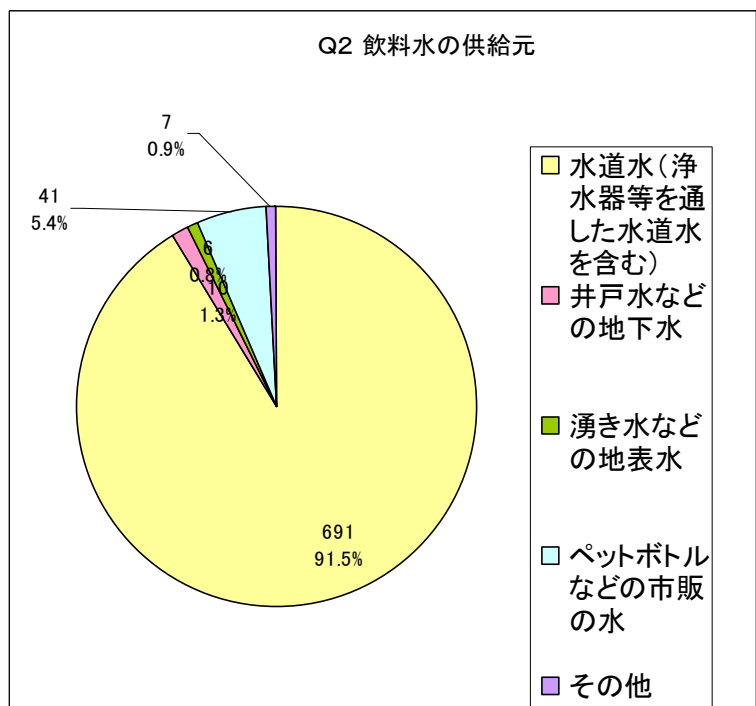


Q2. 飲用水の供給元

「あなたがご家庭で、お使いの飲料水（調理用、飲用）教えてください。（主なもの1つを選んでください。）」

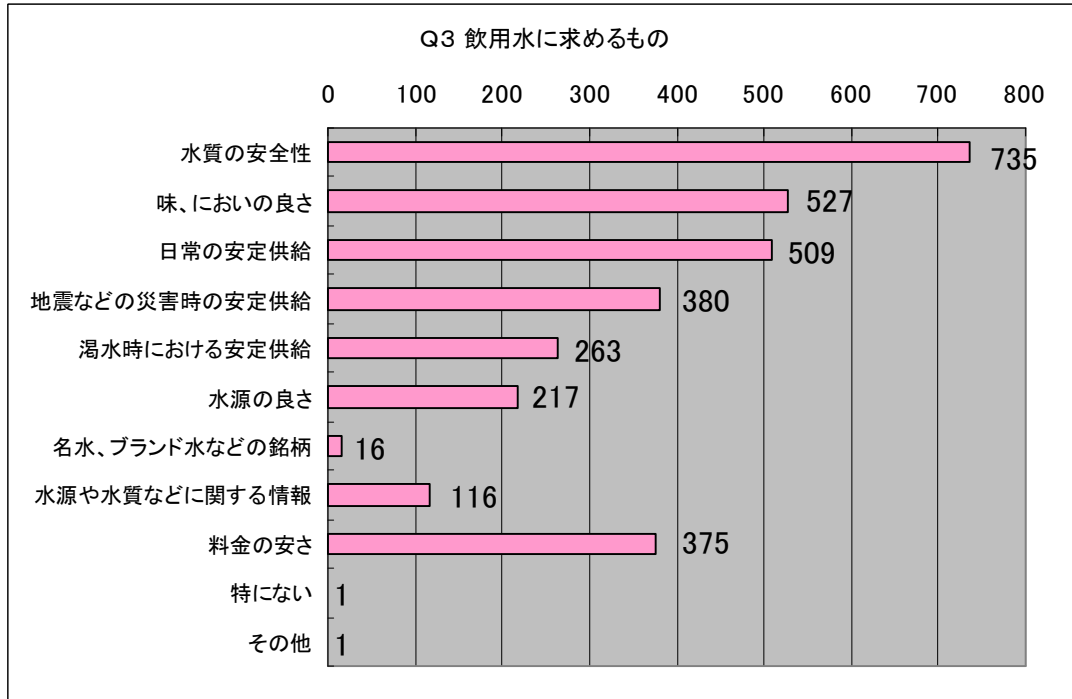
〈水道水〉との回答が91.5%でした。〈井戸水〉との回答が1.3%、〈湧き水〉との回答が0.8%で〈ペットボトル等〉との回答が5.4%でした。

〈その他〉には（スーパーに設置してある水）や（温泉水）などの回答がありました。



Q 3. 飲用水に求めるもの

「あなたがお使いの飲用水に求めるものはどのようなことですか？」（複数回答あり）



回答者 755 名の内 97.4% の 735 名の方が〈水質の安全性〉を挙げています。
 〈味、においの良さ〉には 527 名、〈日常の安定供給〉には 509 名、〈地震などの災害時の安定供給〉に 380 名、〈料金の安さ〉には 375 名の方が回答されています。

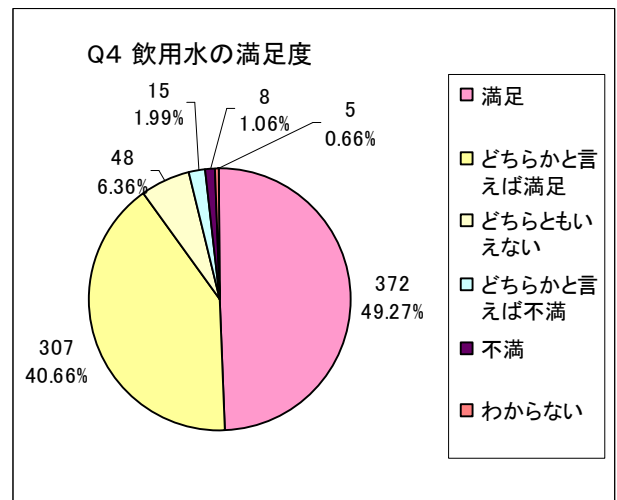
〈湧水時における安定供給〉には 263 名、〈水源の良さ〉には 217 名の方が回答されています。

Q 4. 飲用水の満足度

「あなたがお使いの飲用水は、安定的に供給され、安心して使えますか？」
 （複数回答あり）

〈満足〉・〈どちらかと言えば満足〉との回答が 89.9% でした。

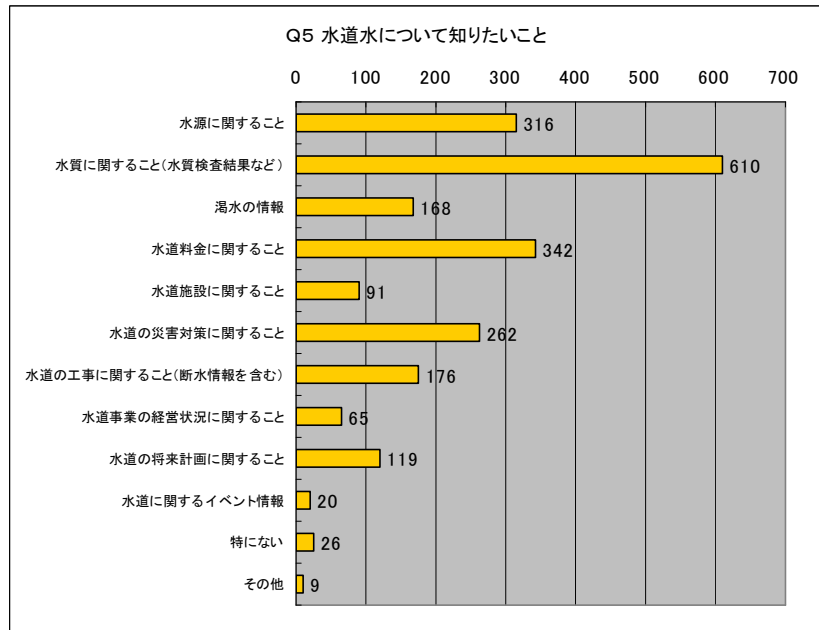
〈不満〉・〈どちらかと言えば不満〉・〈わからない〉との回答が 10.1% でした。



Q 5. 水道水について知りたいこと

「ご家庭でお使いの水道水について知りたいことはどのようなことですか？」
(複数回答あり)

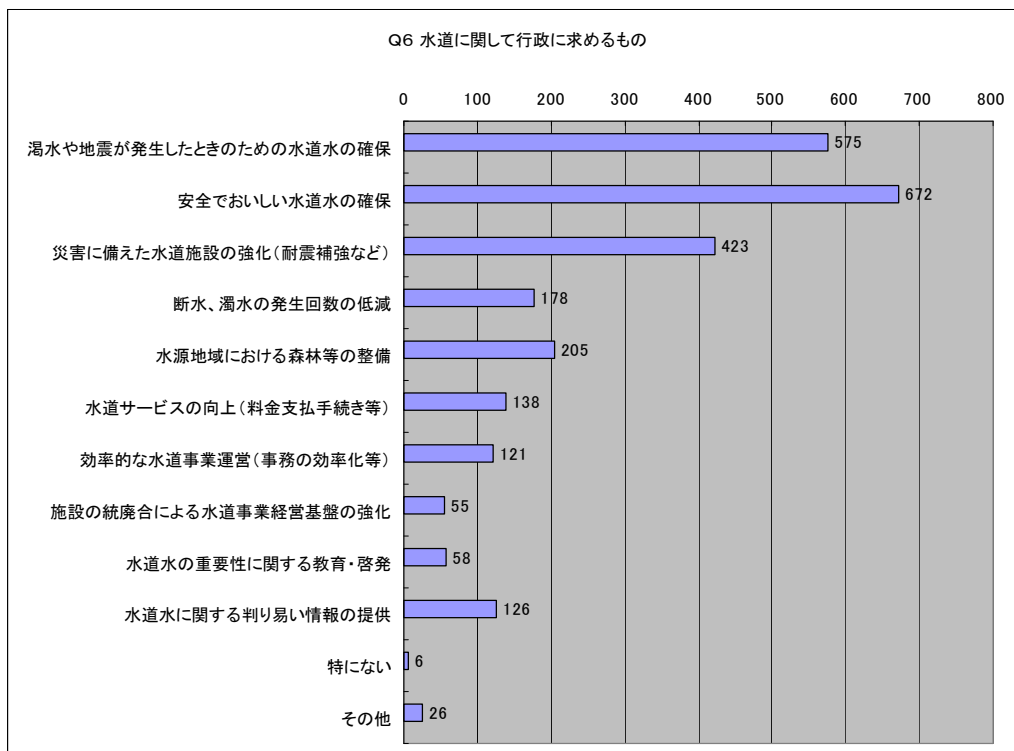
回答者 749 名の内
〈水質に関する事
(水質検査結果な
ど)〉と回答者された
方が 610 名と 81.4%
の方が挙げられて
います。〈水道料金に
関すること〉に 342
名、〈水源に関する
こと〉に 316 名、
〈水道の災害対策に
関すること〉に 262
名の方が回答して
います。



〈水道の工事に関する事 (断水情報を含む)〉に 176 名、〈湯水の情報〉に 168 名、〈水道の将来計画に関する事〉に 119 名の方が回答しています。

Q 6. 水道に関して行政に求めるもの

「水道に関して、あなたが県や市町に期待することはどんなことですか？」
(複数回答あり)



回答者 749 名の内〈安全でおいしい水道水の確保〉と回答された方が 672 名と 89.7%の方が挙げられています。次は 575 名の方が〈渇水や地震が発生したときのための水道水の確保〉を、〈災害に備えた水道施設の強化（耐震補強など）〉を 423 名の方が回答しています。〈水源地域における森林等の整備〉に 205 名が、〈断水、濁水の発生回数の低減〉に 178 名が、〈水道サービスの向上（料金支払手続き等）〉に 138 名が、〈水道水に関する判り易い情報の提供〉に 126 名が、〈効率的な水道事業運営（事務の効率化等）〉に 121 名が回答しています。

今回のアンケートは飲用水や水道水について県民の皆さんがどんなことを求められているのかが浮かび上げればと思いで行いました。飲用水と水道水ともに安全性を重要視されていることを改めて確認いたしました。また同様に行政に対しても安全でおいしい水を供給することが求められていることが判りました。三重県では、今後も、県民の皆さんの期待に応えられる様、関係機関と連携して努めてまいります。