

## 「運動・スポーツ実施と水資源に関するアンケート」実施報告

スポーツ推進局及び水資源・地域プロジェクト課が実施しました「運動・スポーツ実施と水資源に関するアンケート」につきまして、702名の方からご回答いただきありがとうございました。

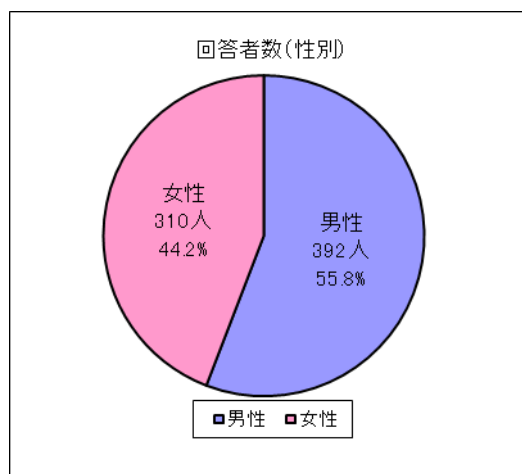
アンケート結果について下記のとおりまとめましたのでご報告します。

### (1) アンケート実施期間

平成27年1月23日(金)～2月6日(金)

### (2) アンケート回収状況

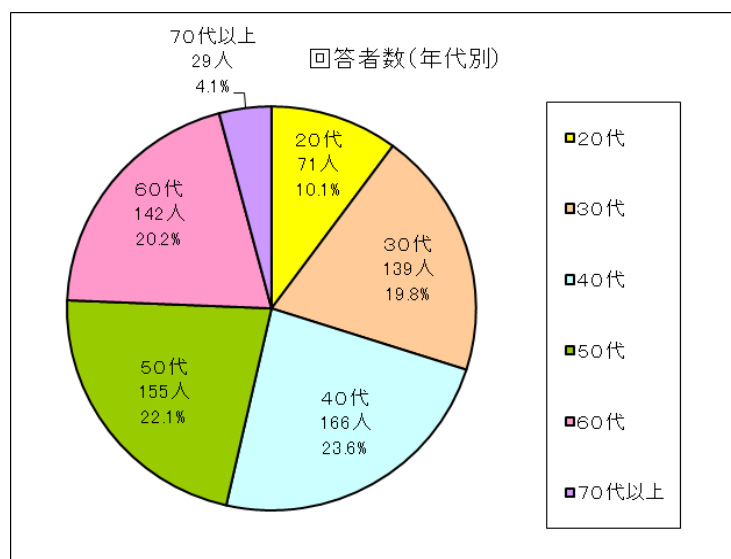
対象者数 1,176名  
 回答者数 702名  
 回答率 59.7%



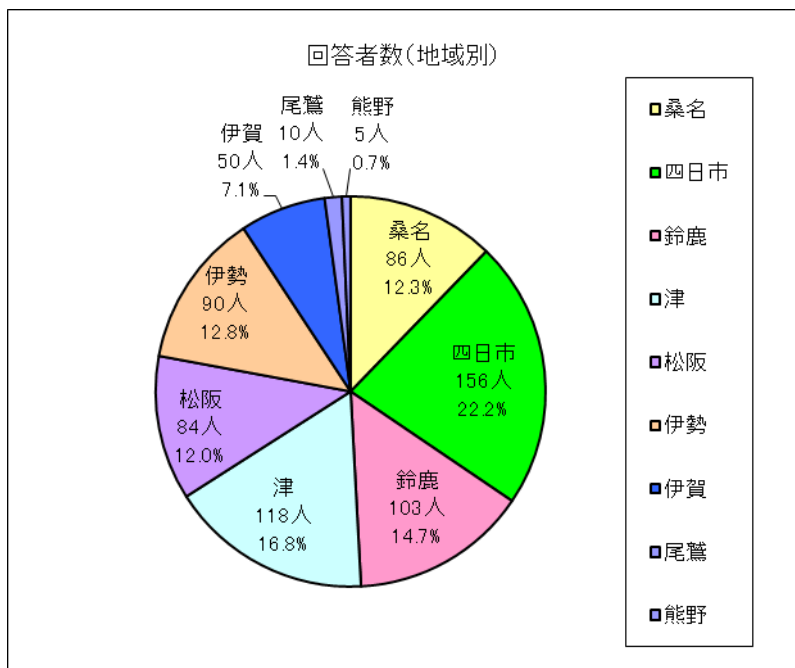
### (3) 回答者属性

【性別】	男性	女性	計
回答者数	392	310	702
構成比	55.8%	44.2%	100.0%

【年代別】	20代	30代	40代	50代	60代	70代以上	計
回答者数	71	139	166	155	142	29	702
構成比	10.1%	19.8%	23.6%	22.1%	20.2%	4.1%	100.0%



【地域別】	桑名	四日市	鈴鹿	津	松阪	伊勢	伊賀	尾鷲	熊野	計
回答者数	86	156	103	118	84	90	50	10	5	702
構成比	12.3%	22.2%	14.7%	16.8%	12.0%	12.8%	7.1%	1.4%	0.7%	100.0%



\* 割合は、小数点以下第2位を四捨五入しているため、合計しても必ずしも100%とはなりません。

#### (4) アンケート集計結果

##### Q1. 運動・スポーツについて

あなたは、運動やスポーツが好きですか。

〈「する」のも「みる」のも好き〉との回答が一番多く42.5%でした。〈「するのが好き」〉及び〈「みる」のが好き〉との回答をあわせると、運動やスポーツに好意的な回答が約87%でした。

##### Q2. 運動・スポーツの実施回数について

あなたは、1週間にどのくらい運動やスポーツ（ウォーキング・ジョギング・水泳・ゴルフ・テニス・バレーボールなどすべて）をしていますか。

〈運動していない〉との回答が一番多く47.2%でした。〈毎日〉、〈週に5～6回〉、〈週に3～4回〉、〈週に1～2回〉との回答をあわせた、週1回以上運動やスポーツをしているとの回答は、52.8%でした。

##### Q3. 運動・スポーツをする理由について

Q2で週1回以上運動やスポーツをしていると答えた方にお聴きします。あなたが運動やスポーツをする理由について、あてはまるものをすべて選んでくだ

さい。

〈健康のため〉との回答が86.3%で1番多く、〈楽しみや気晴らし〉との回答が56.6%、続いて〈肥満の防止〉との回答が41.2%でした。

Q 4. 運動・スポーツをしない理由について

Q 2「運動していない」と答えた方にお聴きします。あなたが、運動やスポーツをしていない理由について、あてはまるものをすべて選んでください。

〈仕事や家事が忙しいから〉との回答が64.7%で1番多く、続いて、〈仲間がいないから〉19.3%、〈運動やスポーツが好きではない〉19.0%、〈お金がかかるから〉との回答が16.9%でした。

Q 5. スポーツイベントへの出場・参加について

あなたは、今年度、県内で開催されたスポーツイベントに出場、または参加されたことがありますか。（今後の予定も含めます。）

〈出場・参加したことがある〉との回答が15.1%、〈出場・参加したことはない〉との回答が84.9%でした。

Q 6. スポーツイベントへの関わり方について

Q 5で「出場・参加したことがある」と答えた方にお聴きします。

どのような形で出場・参加しましたか。あてはまるものをすべて選んでください。

〈出場者・選手として〉との回答が73.6%、〈観覧者として〉との回答が28.3%、〈スタッフなど関係者として〉との回答が22.6%でした。

Q 7. 平成33年国民体育大会（国体）について

2021年（平成33年）に県内で第76回国民体育大会（国体）が開催されます。三重県で国体が開催されることをご存知ですか。

〈知っている〉との回答が41.5%、〈知らない〉との回答が58.5%でした。

Q 8. 平成33年国体を知るきっかけについて

Q 7で「知っている」と答えた方にお聴きします。三重県で国体が開催されることをどのようにして知りましたか。あてはまるものを3つ選んでください。

〈新聞〉との回答が41.9%で1番多く、続いて〈家族・友人・知人〉との回答が31.3%で、〈テレビ〉との回答が23.7%でした。

### Q 9. 国体への関心について

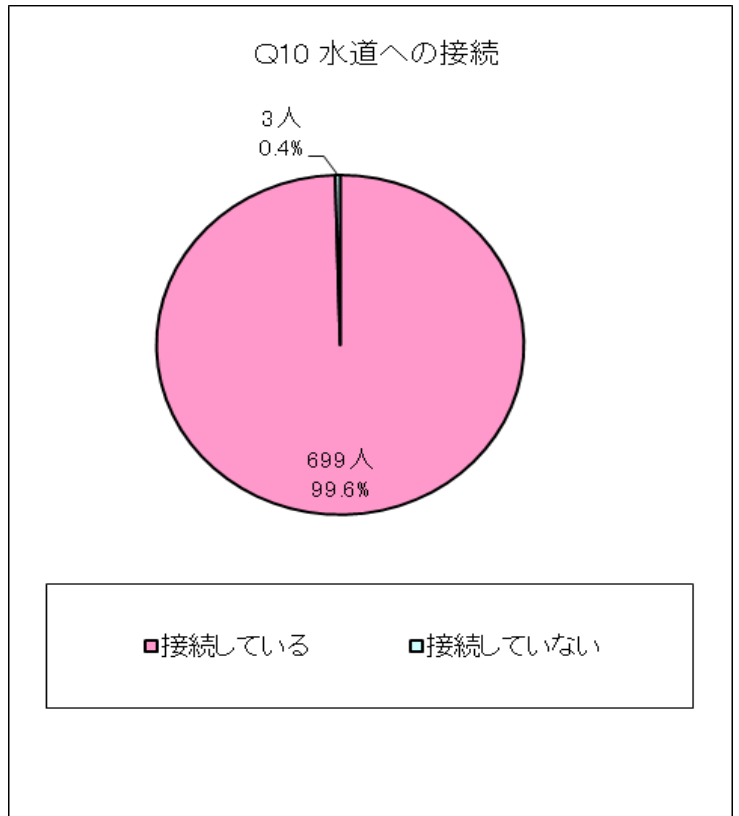
三重県で開催される国体に向けて、どういったものに関心・興味がありますか。あてはまるものを3つまで選んでください。

〈一流選手のプレーを競技場で観戦〉との回答が 55.6%で1番多く、続いて〈競技会場での出場選手への応援〉との回答が 28.1%で、〈来県された方への県内各地の歴史文化や食べ物などのPR活動〉との回答が 20.7%でした。

### Q10. 水道への接続

あなたの現在のお住まいは水道（市町や民間が設置したもの）に接続されていますか。

水道の接続は 99.6%の 699 名の方が接続しています。三重県の水道普及率が 99.6%ですので同じ様な傾向を表しています。

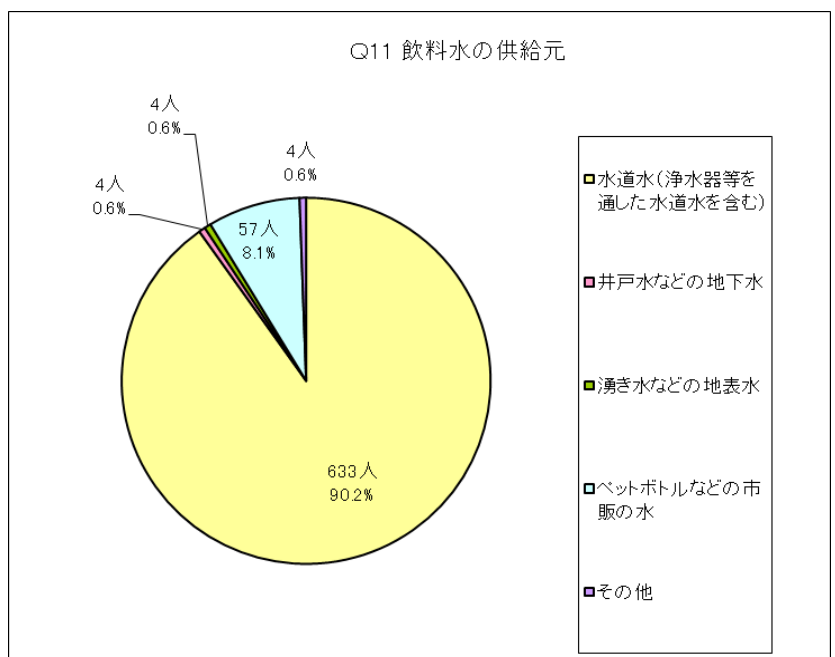


### Q11. 飲料水の供給元

あなたのご家庭で主にお使いの飲料水（調理用、飲用）を教えてください。

〈水道水〉との回答が 90.2%でした。〈井戸水〉との回答が 0.6%、〈湧き水〉との回答が 0.6%で〈ペットボトル等〉との回答が 8.1%でした。

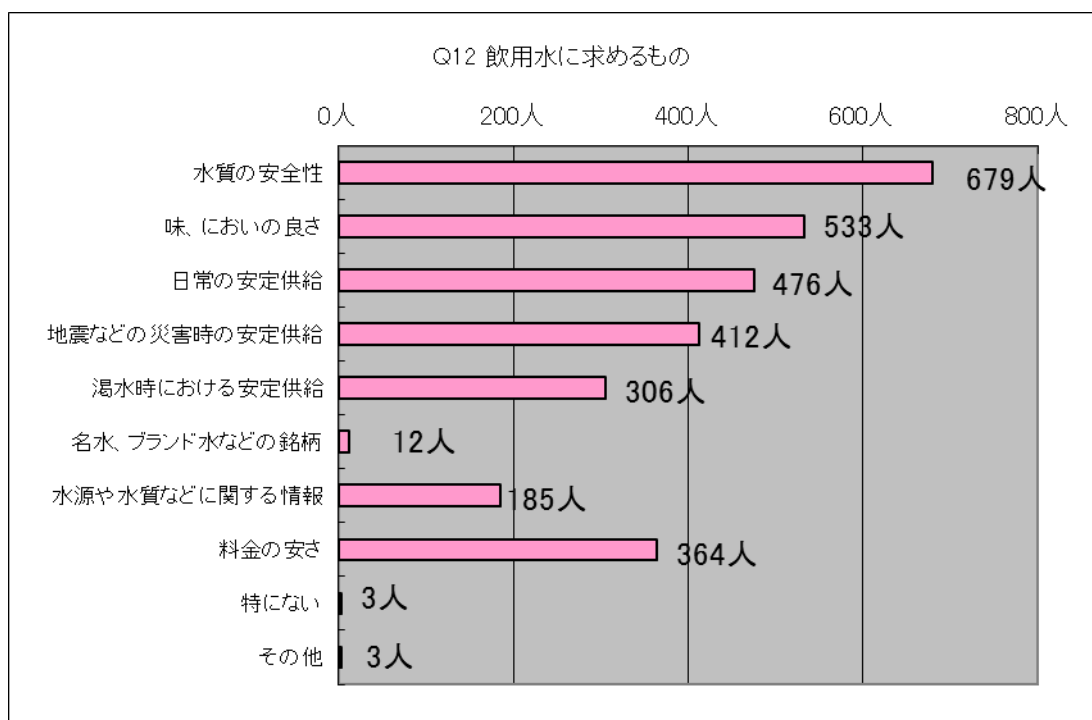
〈その他〉は 0.6%で（スーパーに設置してある水）などの回答が



ありました。

### Q12. 飲料水に求めるもの

あなたがお使いの飲料水に求めるものはどのようなことですか。あてはまるものをすべて選んでください。



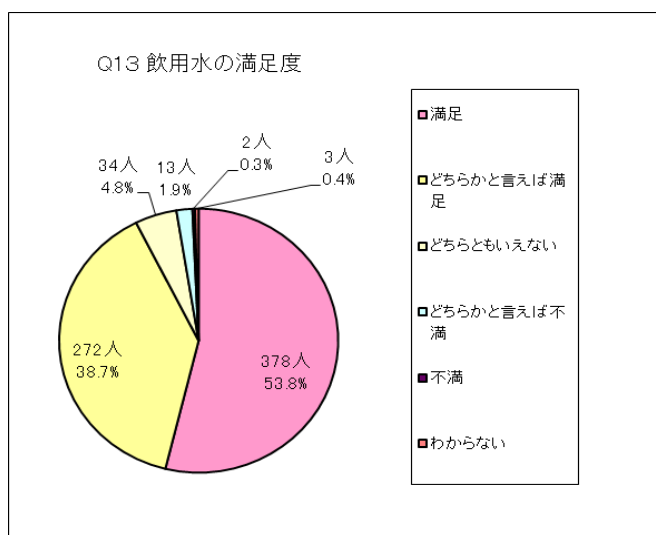
回答者 702 名の内 96.7% の 679 名の方が〈水質の安全性〉を挙げています。次に〈味、においの良さ〉には 75.9% の 533 名、〈日常の安定供給〉には 67.8% の 476 名、〈地震などの災害時の安定供給〉に 412 名、〈料金の安さ〉には 364 名、〈渇水時における安定供給〉には 306 名、〈水源や水質などに関する情報〉には 185 名、〈名水、ブランド水などの銘柄〉には 12 名の方が回答されています。

### Q13. 飲料水の満足度

あなたがお使いの飲料水は、安定的に供給され、安心して使えますか。(満足度としてお答えください)

〈満足〉との回答が 378 名の 53.8% 〈どちらかと言えば満足〉との回答が 272 名の 38.7% と回答者の 92.5% を占めています。

〈不満〉との回答は 2 名の 0.3% で〈ど

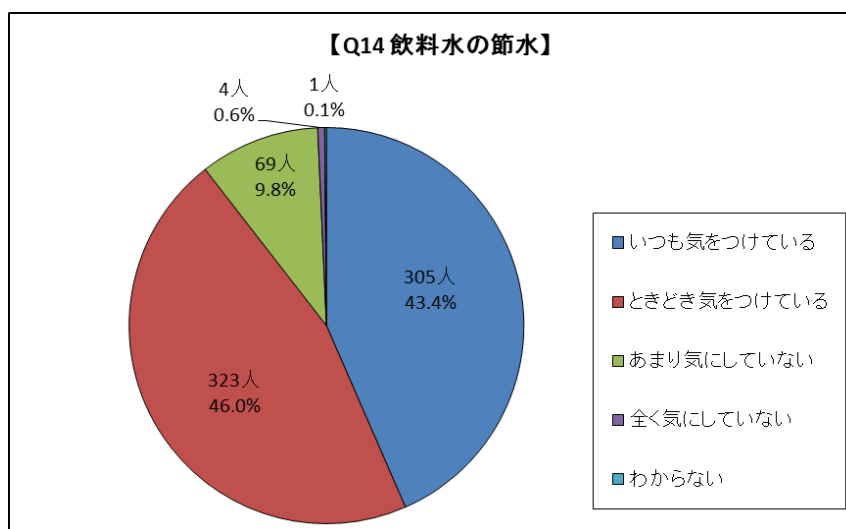


ちらかと言えは不満)との回答は13名の1.9%、〈わからない〉との回答が3名の0.4%でした。

#### Q14. 飲料水の節水

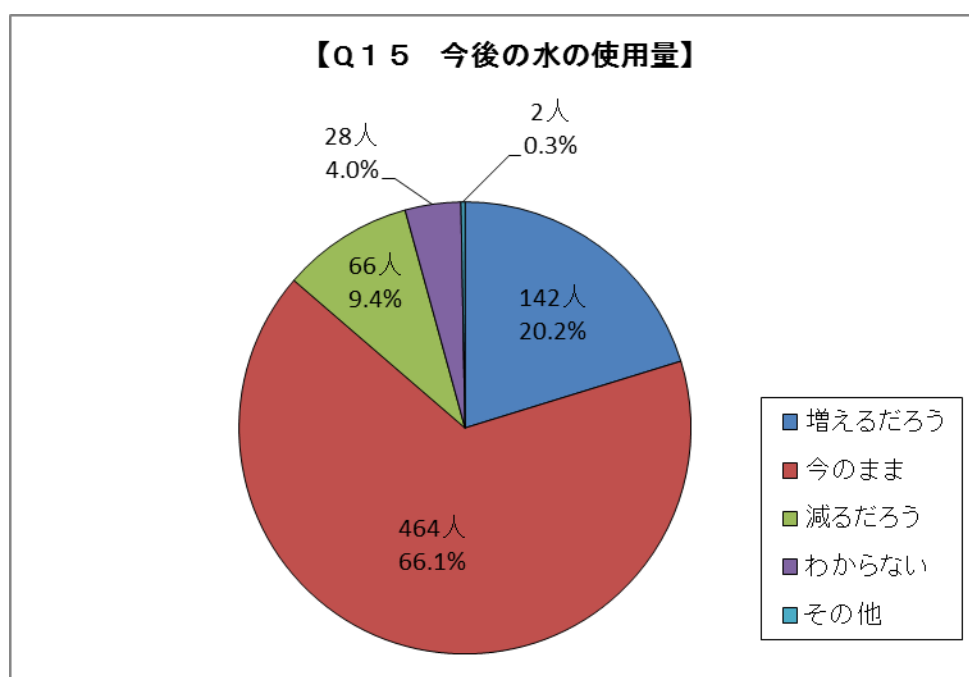
あなたは飲用水の有効利用や節水を心がけていますか。

〈いつも気をつけている〉と回答された方が305名の43.4%、〈ときどき気をつけている〉と回答された方が323名の46.0%で合わせて89.4%の方が節水に心がけています。69名の方が〈あまり気にしていない〉と回答され、〈全く気にしていない〉の方は4名でした。



#### Q15. 今後の水の使用量

あなたが生活する上で、今後、水の使用量がどのようになると思いますか。



回答者 702 名の内 66.1%の 464 名の方が〈今のまま〉と回答して、142 名の 20.2%の方が〈増えるだろう〉、66 名の 9.4%の方が〈減るだろう〉と回答されました。その他には（使用者の意識次第）という回答がありました。